



## 新機能! 学習記録を別年度に移行できる 「マイファイルの引き継ぎ」

スクラップ、マーカー、スタンプ、ノート、メモ、しおり、画像登録の各学習内容を、全巻・各巻通して確認することができる「マイファイル機能」。

このマイファイルを引き継ぎできる便利な機能が今回新たに追加されました!

### ①「デジタル ナーシング・グラフィカ」アプリを最新版に更新

**!** 「デジタル ナーシング・グラフィカ」の新機能を使用するには、「App Store」からアプリのバージョンを2.5.0以降にする必要があります。以下の手順Aまたは手順Bをご参照のうえ、最新版アプリへ更新ください。

手順A



①ホーム画面で「App Store」をタップ。



②プロフィールアイコンをタップ。

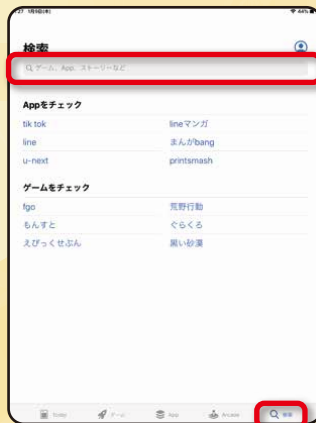


③「デジタル ナーシング・グラフィカ」の「アップデート」をタップ。

手順B



①ホーム画面で「App Store」をタップ。



②画面右下の「検索」をタップ、「デジタル ナーシング・グラフィカ」と入力し、検索。



③「デジタル ナーシング・グラフィカ」の「アップデート」をタップ。

※ 画像は iPad OS13.3

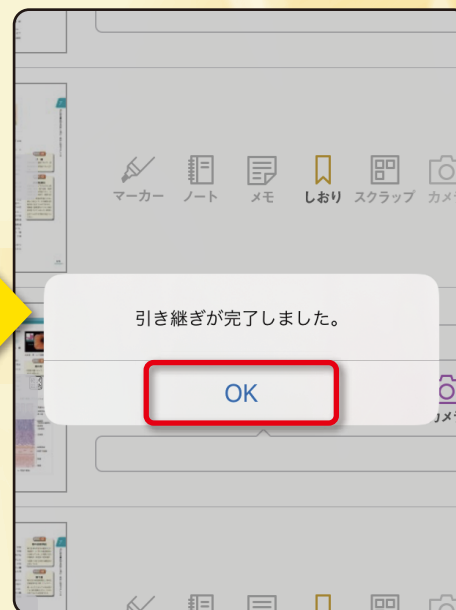
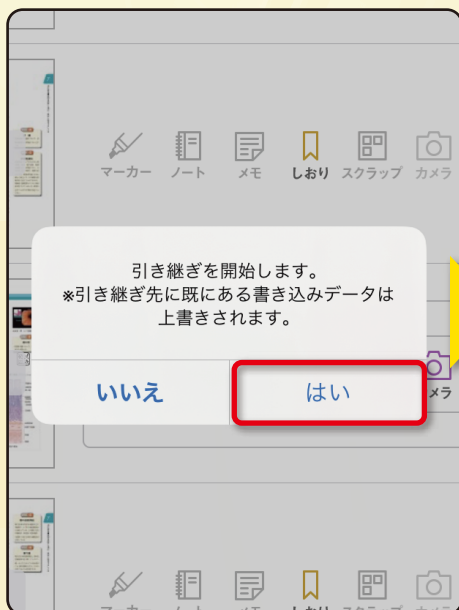
## ② 学習記録を引き継ぐ



①マイファイルの引き継ぎ先となる巻の表紙を長押し、「マイファイルの引き継ぎ」をタップ。

②マイファイルの引き継ぎ元の年度を選択。

③引き継ぎ元に学習内容がある場合には、リストが表示されるので、「引き継ぎ開始」をタップ。※1



④「はい」をタップ。※2

⑤「OK」をタップして完了。

※1  
引き継ぎ先に該当するページがない場合には、削除確認のチェックを行い、次へ進んでください。

※2  
引き継ぎ先に既にデータがある場合は上書きされますのでご注意ください。

引き継ぎは教科書の巻ごとに行えますが、新刊や改訂巻への引き継ぎには対応していませんので、ご了承ください。



※ご注意※ 保存したデータの取り扱い（著作権など）には、十分ご注意ください。



お問い合わせ

MC 株式会社 メディカ出版 基礎教育営業課  
〒532-8588 大阪市淀川区宮原3-4-30 ニッセイ新大阪ビル16F

TEL : 06-6398-5039  
Mail : info-dng@medica.co.jp