



「iPadOS」の便利な新機能で資料の準備や授業に役立つ！

2019年9月下旬に、iPad OSがリリースされ、さまざまな機能が追加されています。今回は、デジタル教科書を使った授業に活用できる「iPadOS」の新機能をご紹介します。

「デジタル ナーシング・グラフィカ」アプリの更新



iPadOSでデジタル ナーシング・グラフィカを使用するには、「AppStore」からアプリのバージョンを2.4.4以降にアップデートする必要があります。



iPadOS への更新方法 ※インターネット環境下で実施ください。




「設定」>「一般」>「ソフトウェア・アップデート」を選択。



iPadOSであることを確認して、「ダウンロードとインストール」を選択。

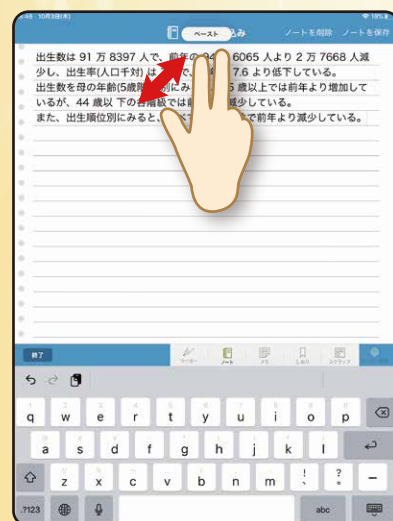
コピー＆ペーストをジェスチャーで手軽に！

iPadOSでは、指の動きだけでコピー＆ペーストが可能になり、これまでより直感的かつ簡単に操作することができます。



テキストを3本指でつまむことで、コピーができます。

※平成30年(2018)人口動態統計月報年計(概数)の概況



3本指を開くことで、ペーストができます。

デジタル ナーシング・グラフィカのノート等にペーストすることも可能。

教科書と他のアプリを同時に開ける「Slide Over」がさらに便利に!

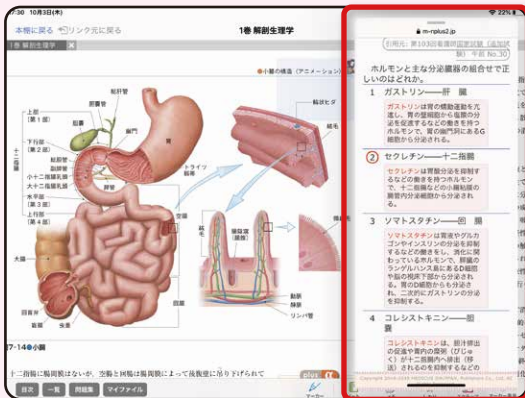
「Slide Over」は、1つのアプリを開きながら、別のアプリを表示させることができる機能です。新機能では複数のアプリの切り替えが可能になりました!



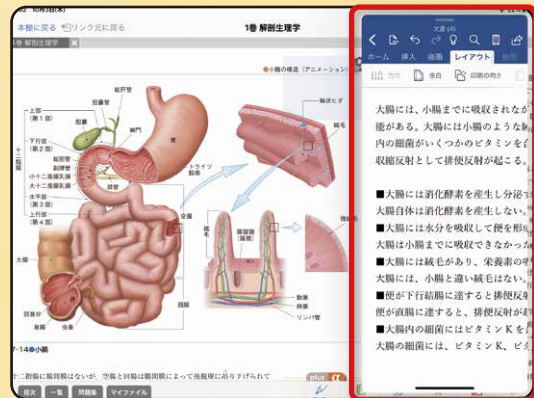
①1本指で画面の下端からスワイプします。



②あらかじめアプリをドックに用意しておき、長押しして画面にドラッグします。



③ドラッグしたアプリが表示されます。
例:「Safari」で国試対策eラーニング「Nプラス」を開く。



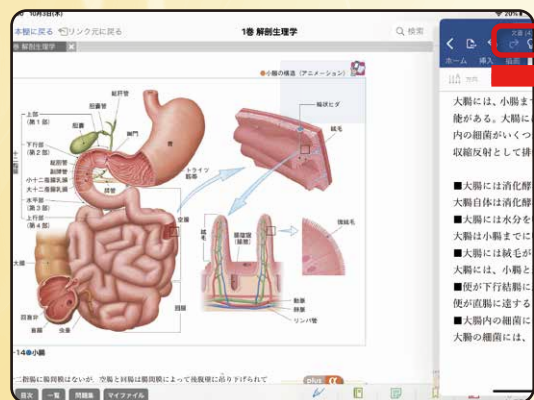
「Word」を開けば、レポートなどの記入も、教科書を開きながら行えます。

新機能

関連した記事の検索など、同時に閲覧したいデータを開けるので手間が省けます。



下部の — を左右に移動させると、複数のアプリを切り替えることができます。



アプリを閉じるには、上部の — を長押ししてから、画面の左右いずれかの端にドラッグします。



※ご注意※

保存したデータの取り扱い（著作権など）には、十分ご注意ください。ご紹介したアプリケーションについては、利用者の責任のもとでお使いください。



お問い合わせ

MC 株式会社 **メディカ出版** 基礎教育営業課
〒532-8588 大阪市淀川区宮原3-4-30 ニッセイ新大阪ビル16F

TEL : 06-6398-5039
Mail : info-dng@medica.co.jp