

# Vascular Lab

## メールマガジン・WEBサイト広告

---

2014年7月2日発行  
Ver.1

 株式会社 **メディカ出版**  
営業部 TEL : 06-6398-5059  
[daily@medica.co.jp](mailto:daily@medica.co.jp)

広告窓口 :  株式会社 **メディカ・アド**  
営業部 TEL : 03-5776-1853  
[info@medica-ad.co.jp](mailto:info@medica-ad.co.jp)

## INDEX

### ◆ 広告概要

- ・メールマガジンについて P.3
- ・メールマガジンのサンプル P.4
- ・広告の特長 p.5
- ・媒体情報 p.6

### ◆ 広告のお申込み

- ・広告掲載について P.7
- ・掲載までの流れ P.8

### ◆ 広告掲載基準

P.9

### ◆ 免責事項

P.10

## メールマガジン について

月1回、血管検査・超音波検査の診療技術の向上を目的としたメールマガジンを配信しています。本領域の第一線で活躍中のエキスパートに登場いただき、日々の診療に役立つ情報をお届けしています。

### ■メールマガジンの監修および編著：

- ・監修／松尾 汎 先生
- ・編著／濱口 浩敏 先生（北播磨総合医療センター）  
久保田 義則 先生（北播磨総合医療センター）  
山本 哲也 先生（埼玉医科大学国際医療センター）

### ■配信テーマ：1～3月:下肢、4～6月:胸腹部、7～9月:上肢、10～12月:頭頸部

### ■配信メニュー：

#### ①達人が教える今月のとっておきテクニック：

脈管診療の現況やテクニックなどがわかるメインコーナーです。

#### ②Vascularゼミナール：

CVT-JSUM-JANのためのVascular Lab人気の認定試験対策コーナーです。これで合格は間違いなし！

#### ③達人久保田のバスキュラーラボ立ち上げ日記：

北播磨総合医療センターで、バスキュラーラボ立ち上げのために奮闘する久保田義則先生のコーナーです。バスキュラーラボ立ち上げを検討中の施設、そしてうまく機能させるための疑問などが解決できるかも!?

#### ④関連学会・研究会・セミナー等のインフォメーション：

全国の学会・研究会・セミナー情報をお寄せ下さい！CVT更新用セミナーもお待ちしております！

#### ⑤Vascular Labリレー：

今後を担う人材発掘・育成コーナーです。毎回この領域でがんばる方々を紹介します。

また、日々の診療にかかわるさまざまな疑問・質問を受け付けます。

どんな悩みにも、エキスパートがわかりやすくお答えします！ここでいろいろな人と知り合いましょう。

※内容は予告なく変更されることがあります。

## メールマガジンのサンプル

実際に配信しているメールマガジンのサンプルです。臨床検査技師、医師、看護師、放射線技師の皆様役に役立つ情報が充実しています。

■■■「Vascular Lab」メールマガジン■■■

★☆☆2号☆☆★  
毎月1回1日発行  
∞監修∞

松尾 汎 (医療法人松尾クリニック・松尾血管超音波研究室)

みなさまこんにちは。血管検査・超音波検査の診療技術の向上をめざす臨床検査技師、医師、看護師、放射線技師のみなさまのための「Vascular Lab」メールマガジンをご購読いただきありがとうございます。本メールマガジンでは、毎回、この領域の第一線で活躍されるエキスパートが登場していただき、日々の診療に役立つ情報をお届けします。ご感想・ご意見お待ちしております！

- □ 達人が教える今月のおとておきテクニック
- □ 足先の灌流 ～症例：足先に潰瘍と壊疽を発生した糖尿病患者～
- □ ∞講師 北播磨総合医療センター 中央検査室/久保田義則∞

脈管診療の現状やテクニックなどを紹介するメインコーナーです。毎回、この道のスペシャリストが仕事上の脳内を大公開！ お見逃しなく♪webをクリックすると関連画像・動画が見られます。

\*\*\*\*\*

「下腿～足の動脈エコー検査」は最も苦勞する検査の一つです。今回は足の灌流状況を把握する方法を考えてみましょう！(web1, web2, web3) 足先の血流は、足背動脈と足底動脈から供給されています。そして、弓状動脈を形成し、2つの動脈弓には交通が見られます。

そのため、どちらか一方が開存であれば、足は壊死に陥らないようにできています。しかし、この機能が保たれていないと虚血症状を呈するので、この補填機能を調べておきたい症例があります。今回の症例は、足先に潰瘍と壊疽を発生した糖尿病患者です。疼痛が強く、短時間の検査で多くの情報を得る必要があります。通常の動脈検査では仰臥位で検査を行います。このような症例の場合には少しでも血流を保つため、足を下垂した座位での検査も有用です。

検査の結果、足首までの後脛骨動脈は石灰化が強く閉塞し(web1-左下)、側副路からの血流が足底動脈に供血されていることから、足底動脈血流が確認されましたが(web1-右下)、側副路からの血流を遮断した時に(web2-上)、動脈弓からの逆行血流が確認できないことから、この部位へのバイパス術を選択肢として終了しました。このような患者が来たら、よく見て、触れて、病変部への血行動態を考えながら検査をしましょう。そして、治療の補助になる情報も得るようにしましょう。

↓↓↓↓関連領域商品はこちら↓↓↓↓

Vascular Lab2013年10巻2号  
[http://f.msgs.jp/r/c.do?51M\\_1S\\_dV\\_rqy](http://f.msgs.jp/r/c.do?51M_1S_dV_rqy)

Vascular Lab2007年4巻3号特集：糖尿病足病変・フットケア  
[http://f.msgs.jp/r/c.do?51K\\_1S\\_dV\\_rqy](http://f.msgs.jp/r/c.do?51K_1S_dV_rqy)

- □ Vascularゼミナール
- □ ∞出題者 北播磨総合医療センター 中央検査室/久保田義則∞

CVT-JSUM-JANのためのVascular Lab人気の認定試験対策コーナーです。これで試験に受かること間違いなし！ しっかり勉強しましょう。

【問題1】側副路を介さず、直接足背動脈に連続する血管はどれか？

(1)前脛骨動脈 (2)後脛骨動脈 (3)腓骨動脈 (4)ひらめ動脈 (5)脛骨腓骨動脈幹

【問題2】TBI測定追加が有用でない疾患はどれか？

(1)糖尿病 (2)パーキンソン病 (3)ペーカー嚢腫 (4)レイノー病 (5)閉塞性動脈硬化症

↓↓↓↓↓↓↓↓答えは本文最後のほうにあります！↓↓↓↓↓↓↓↓

- □ 達人久保田のバスキュラーラボ立ち上げ日記
- □ ∞北播磨総合医療センター 中央検査室/久保田義則∞

国立循環器病研究センターから、バスキュラーラボを立ち上げるため北播磨総合医療センターに大異動！ ここではバスキュラーラボ立ち上げに向けて日々邁進する久保田先生の日記を大公開します。久保田先生と一緒にバスキュラーラボを立ち上げませんか？

★☆☆2014年成人式の頃☆☆★

先日某市民病院を訪ねました。エコー検査を基本的に忠実に従っており感心しましたが、もう少し血行動態的な考え方をとり入れながら検査手順を進めることを進言しました。時間をかけるべきところと、流せるところがわかればおもしろくなりますよ。当検査室では、今月から定期的な勉強会を始めました。30～60分/週1回ですが、あらかじめ基礎から再確認することにします。最新の事柄が目が行きがちですが、正しい検査法を実践するためには基礎があってこそです。基礎はおもしろくないが、わかっているとおもしろいので、イラストなどを駆使してあきないように進めようと思っています。近い将来は彼らに講師をしてもらおうと画策中です。追記。第92回全国高校サッカー選手権・決勝戦素晴らしかったですね。諦めず、最後まで希望を捨てない姿勢が感動的でした。資格試験準備中の方、頑張り！ 今回は、「面白さを伝えよう」について書きました。次回は「基礎は役に立ったか」について書きますね。また会いましょう♪

- □ 関連学会・研究会・セミナー等のインフォメーション

みんなが参加できる場所なら、どんなに小さな研究会でも掲載いたします。ぜひ情報をお寄せください！ 血管診療の輪を広げましょう♪

【第17回次城血管疾患研究会】  
2014年2月1日(土) 13:30～  
筑波国際会議場

【血管エコー・もう一歩踏み込め】  
2014年3月1日(土) 13:00～16:00  
北播磨総合医療センター 2F大会議室  
問い合わせ先：079-442-3981(内線2288) 山中陽子(高砂市民病院)

- □ Vascular Labリレー
- □ ∞倉敷中央病院 臨床検査科カテ生理検査室/山田真由美∞

今後の血管診療を担う人材発掘・育成コーナーです。毎回、この領域でがんばる方々を紹介いたします。また、ここでは日々の診療にかかわるさまざまな疑問・質問を受け付けます。どんな悩みにも、エキスパートがわかりやすくお答えします！ このコーナーでいろいろな人と知り合います。

\*\*\*\*\*

はじめまして！ 倉敷中央病院の山田真由美です。札幌には負けると思いますが倉敷でもだいぶ寒さを感じています。当院では、生理検査室とは別にカテ室に生理検査室を併設しています。カテ生理検査室では血管エコーを中心に、心エコーや血管関連の生理検査、カテ室内でのエコーガイドも行って臨床に直結した検査室です。検査件数も多く症例もさまざま、足の微小血管まですべての血管をエコーで見ており、EVTの下肢動脈とEVAR後のendoleak検出についての臨床研究も行っています。

# Vascular Lab メールマガジン・WEBサイト広告のご案内

## 広告の特長

本広告は、血管検査・超音波検査に関心の高い技師や医師、看護師へPRできる広告媒体です。  
**メールマガジン**と**専用WEBサイト**の2媒体で露出・誘引します。



広告はメールマガジン「ヘッダ枠」と専用WEBサイト「広告枠」で1セットです。

■■■■「Vascular Lab」メールマガジン■■■■

**ヘッダ枠**

読者の皆さま、はじめまして。このたび、血管検査・超音波検査の診療技術の向上をめざす臨床検査技師、医師、看護師、放射線技師のみなさまへ向けて「Vascular Lab」メールマガジンを発行することになりました。

**メールマガジン**

この領域の第一線で活躍されるエキスパートが、現場にいたる日々、日々の診療に役立つ情報をお届けします。ご感想・ご意見お待ちしております！

**SAMPLE**

- 達人が教える今月のとっておきテクニック
- 「下肢の動脈を触診してみよう！」
- □ ∞ 講師 北播磨総合医療センター 神経内科/濱口浩敏 ∞

● 脈管診療の現況やテクニックなどを紹介するメインコーナーです。  
 ● 毎回、この道のスペシャリストが仕事の中の脳内を大公開！

+

この分野は初めて！  
**メディカバサポート**  
 ぼじめての方へ  
 新規登録  
 すでにをお持ちの方は  
 ログイン

**最新号のご案内**

**広告枠**

**専用WEBサイト**

**SAMPLE**

Vascular Labのお知らせ

- 2019年12月30日 【12月31日更新】「Vascular Lab」メールマガジンのご案内
- 2019年11月7日 「Vascular Lab」誌 4月号のお知らせ
- 2019年07月30日 夏休み期間中「Vascular Lab」誌の発行が中止となります。ご迷惑をおかけしております。
- 2019年06月19日 「Vascular Lab」2019年1月号の編集が完了しました。
- 2019年05月31日 「Vascular Lab」2019年5月号の発行が完了しました。

執筆ライブラリ

■ 全ての診療分野へ

## 媒体情報

広告の配信先であるメールマガジンと専用WEBサイトの媒体情報です。

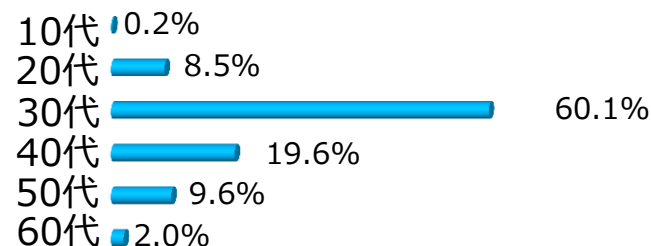
Vascular Labメールマガジン	対象	臨床検査技師、医師、看護師、放射線技師
	配信数	約1,500件/月
	配信回数	1カ月に1回
Vascular Lab専用 WEBサイト	PV数	約2,200件/月
	UU数	約1,100件/月

## ■ Vascular Lab メールマガジン購読者の属性

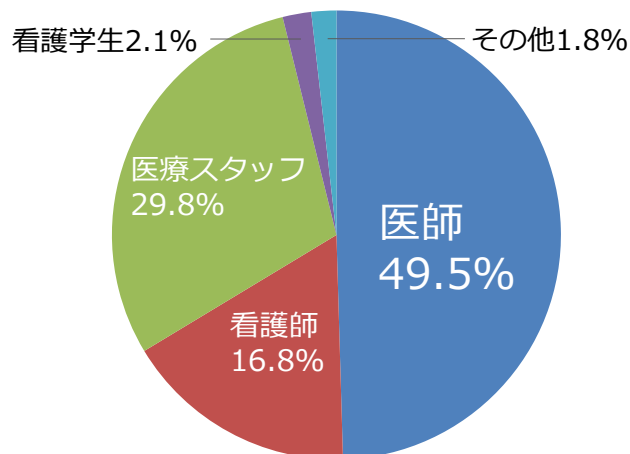
【性別】

男性	62.9%
女性	37.1%

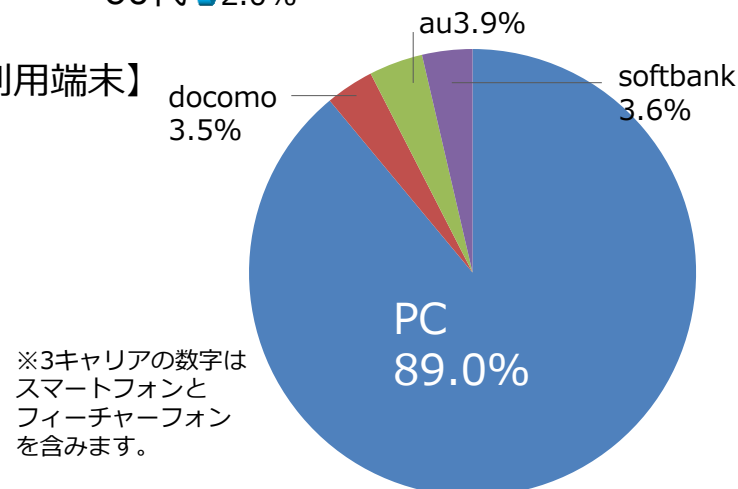
【年齢】



【職種】



【利用端末】



**広告掲載について** NEWリリースにつき、お試し価格でご利用いただけます。

Vascular Lab メールマガジン・WEBサイト広告	配信数(①+②)	配信期間	メールマガジン 配信日	WEBサイト 掲載期間	掲載料(税別)
	11,100件	3カ月間	毎月1日の 15時	毎月1日～掲載月 の翌々月末まで	60,000円

※メールマガジン配信数：4,500件／3カ月間・・・①

※専用WEBサイトPV数：6,600件／3カ月間・・・②

## ■掲載イメージ

■■■■「Vascular Lab」メールマガジン■■■■  
☆☆★1号☆☆

**【PR】メディカ出版おすすめ商品！**  
<http://www.medica.co.jp/>

読者の皆さま、はじめまして。このたび、血管検査・超音波検査の診療技術の向上をめざす臨床検査技師、医師、看護師、放射線技師のみなさまへ向けて「Vascular Lab」メールマガジンを発行することになりました。

毎回、この領域の第一線で活躍されるエキスパートに登場していただき、日々の診療に役立つ情報をお届けします。ご感想・ご意見お待ちしております！

\* \* \* \* \*

■ □ 達人が教える今月のとっておきテクニック  
□ ■ 「下肢の動脈を触診してみよう！」



## 専用WEBサイト

- ・保証形態：期間保証
- ・流入先：貴社ご指定のWEBサイトまたはPDFファイル  
 ※PDFの場合は1ファイル1枚までとなります。  
 ※3カ月間の期間中、3回まで流入先の変更が可能です。  
 ※タイアップ記事やWEBサイト制作は別途御見積となります。
- ・原稿規定：\* 16文字以内テキスト(メールマガジンのPRテキスト用)  
 : \* バナーサイズ745×167pixel以内のGIFで146KB以下(専用WEBサイトのバナー用)  
 ※流入先がPDFファイルの場合は、PDFファイルもご入稿ください。
- ・入稿期限：掲載開始日の3営業日前15時まで

## 掲載までの流れ

### 1.掲載可否・空枠確認

- ・業種にかかわらず、全ての広告主、サイトにおいて掲載可否の審査が必要となります。
- \* 一部業種の広告主に関しては、ご入稿前に広告表現の事前審査をさせていただく場合がございます。

### 2.お申込み

- ・お申込みは**掲載開始日の5営業日前**までとします。
- ・お申込みは受領メールをもって正式な受領とします。
- ・受領後のキャンセルは出来かねます。
- ・お申込内容の変更が発生した場合、「破棄依頼」をいただいたのち、正式な内容をお送りください。

### 3.ご入稿、原稿確認

- ・ご入稿は受領メールをもって正式な受領とします。
- ・広告原稿は当社の定める原稿規定に従ってください。
- ・原則として、入稿は電子メールに限り、**掲載開始日3営業日前の15時まで**とします。
- \* 年末年始、ゴールデンウィーク、夏季休暇等の連休をはさむ場合は、ご入稿期限が早まる場合があります。

**お問い合わせ：株式会社メディカ・アド**（株式会社メディカ出版総広告代理店）

TEL：03-5776-1853

FAX：03-5776-1854

E-mail：info@medica-ad.co.jp（営業：月～金 9:00～17:30）



## 広告掲載基準

以下の各項目に該当する広告は掲載をお断りいたします。

### 【広告掲載全般に関する該当すること】

- 責任の所在が明らかではないと判断される広告
- 内容および、その目的が不明確な広告
- 広告内容に虚偽があるか、または誤認・錯誤されるおそれのある広告
- 公正・客観的な根拠なく最大級・絶対的表現を使用している広告
- その他、その時々に行われている各関係法規・条例・業界規制等に違反する内容は掲載しない
- その他、メディアの品位を損なうと判断される広告

### 【公序良俗に関すること】

- 犯罪を肯定・美化する表現・内容
- 性に関する表現で、青少年の保護育成に反すると思われる表現・内容
- 醜悪、残酷な広告表現で、消費者に不快感を与えるおそれのある表現・内容
- 非科学的、迷信に類するもので、消費者を惑わせたり不安を与える表現・内容
- 不良商法、詐欺的とみなされる表現・内容
- 誹謗中傷・人権侵害になる表現・内容
- 氏名、写真、談話および肖像、商標、著作物等を無断で使用した広告

### 【業態に関すること】

- 消費者金融にあたる金融機関
- すべての性風俗店
- わいせつまたは、過度に暴力的と認められた映画・演劇に関するもの
- わいせつな図書ならびにプライバシーや信用の毀損にあたる図書を販売する出版
- 出会い系サイト
- 賭博に係わるもの
- 宗教信仰に係わり、布教活動を目的とした広告

その他、弊社のサービスと競合する広告、弊社が不相当と判断する広告は掲載をお断りいたします。

## 免責事項

- 火災、停電、天変地異の事故、第三者によるハッキングやクラッキング等、当社の責めに帰すことができない事由により、広告枠に広告が表示されない場合、または掲載された広告からリンク先への接続ができない場合には、当社は一切の責任を負わないものとします。故意または過失等、当社の責めに帰す事由による場合はその限りではありません。